



Vandværk

Skal kunne lever vand

Skal laves i bæredygtige materialer

Skal kunne leve op til stadige stigende hygiejnekrav

Udnyttelse af beliggenheden/udsigten

Skal have varm og kold lagerplads

Udvidelsesmuligheder for evt. fremtidig vandbehandling

Fritstående tanke



IDÉOPLÆG



Skal kunne tage imod besøgende

VAND

Bibeholde udpumpningen



FREJLEV

Kontor/møde faciliteter

Det skal være muligt at se vandets vej

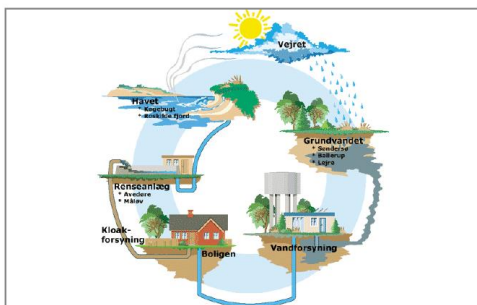


VANDVÆRK

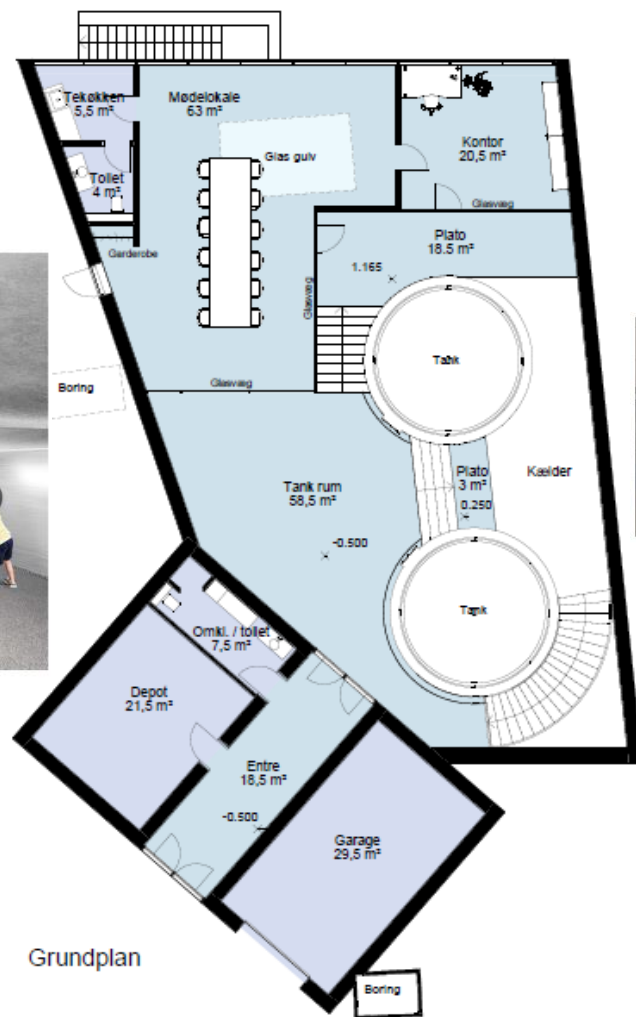
Skal kunne indeholde velfærds faciliteter for en evt. ansat i fremtiden



VISUALISERING FRA TANKRUMMET



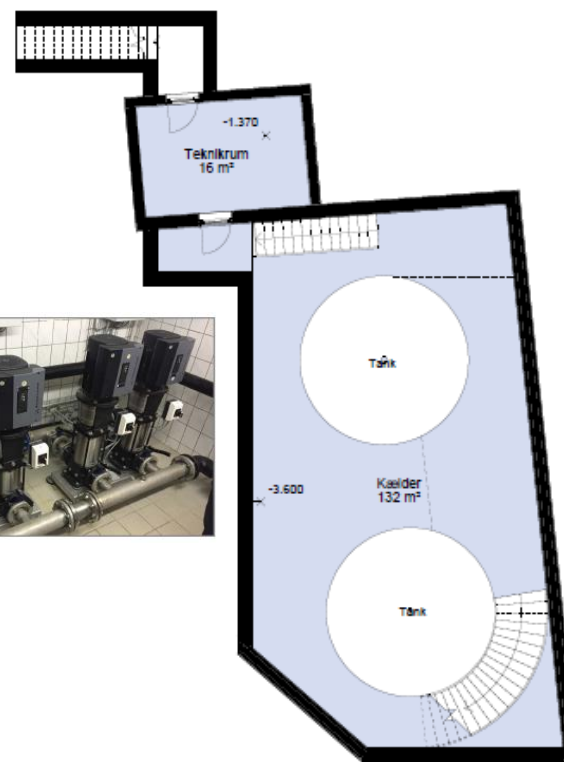
Vandets cyklus.



Grundplan



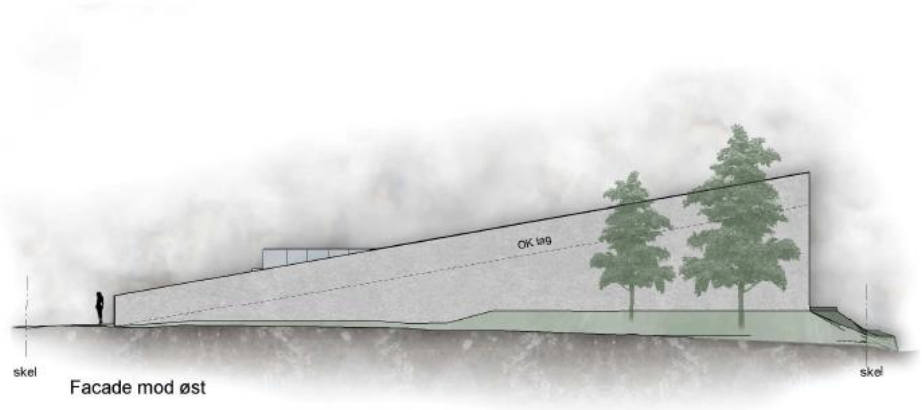
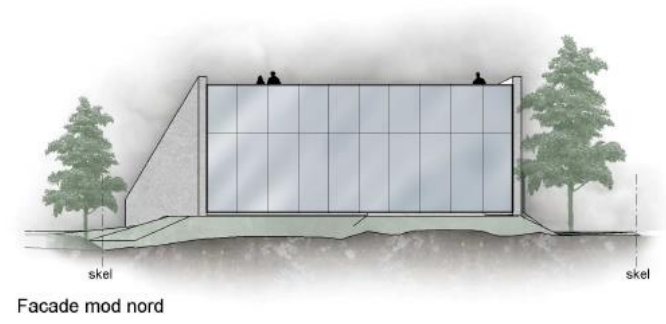
Transperante rør så man kan se vandet, der løber ind i tankene.



Indkig i tanke.

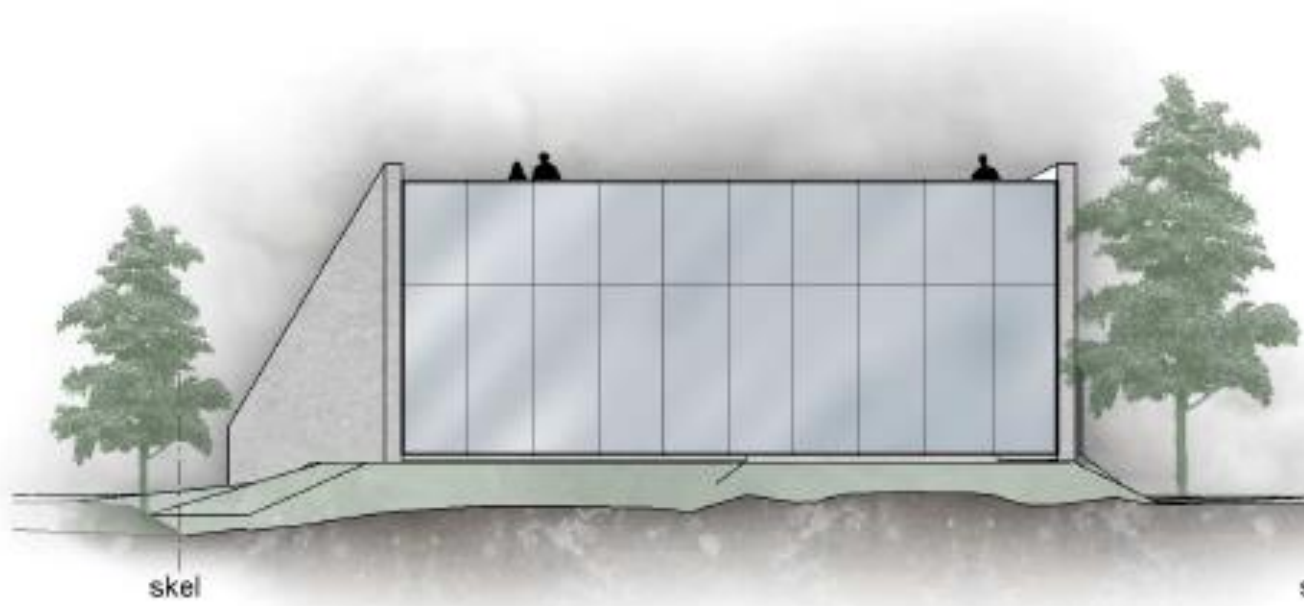


Opleve mekanikken/følge vandet.





VISUALISERING FRA SYD



Facade mod nord



VISUALISERING FRA NORD

MATERIALEOVERSIGT




Facader:
Beton med efeu



Tag:
Græsplæne



Beklædning garage
Mørk træ lameller



Vinduer og døre:
Aluminium




Ydervæg & indv. vægge:
Betonelementer



Vinduer:
Gulv til loft glasparti med små sprosser



Glas gelænder mod nord:



Gulv & loft:
Beton



Indvendige glasvægge:

VANDVÆRK FREJLEV

IDÉOPLÆG



plus⁺Arkitekter
arkitekt & byggerådgivning

